



Simple

Recarga donde te encuentres



Fácil

Pasa sin detenerte



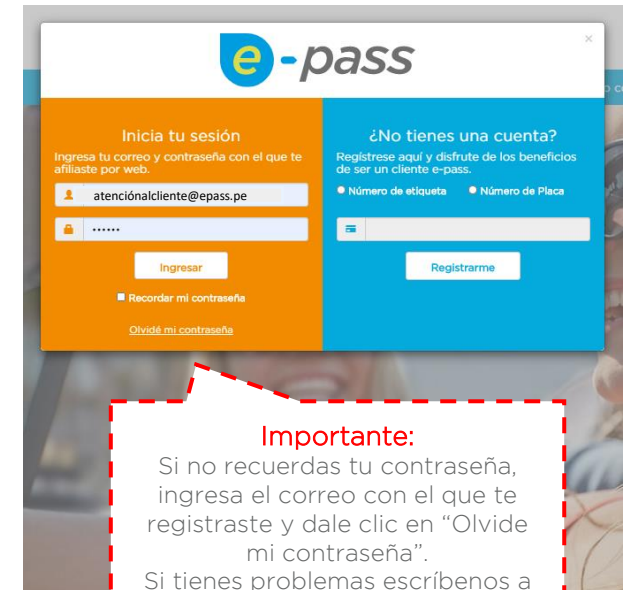
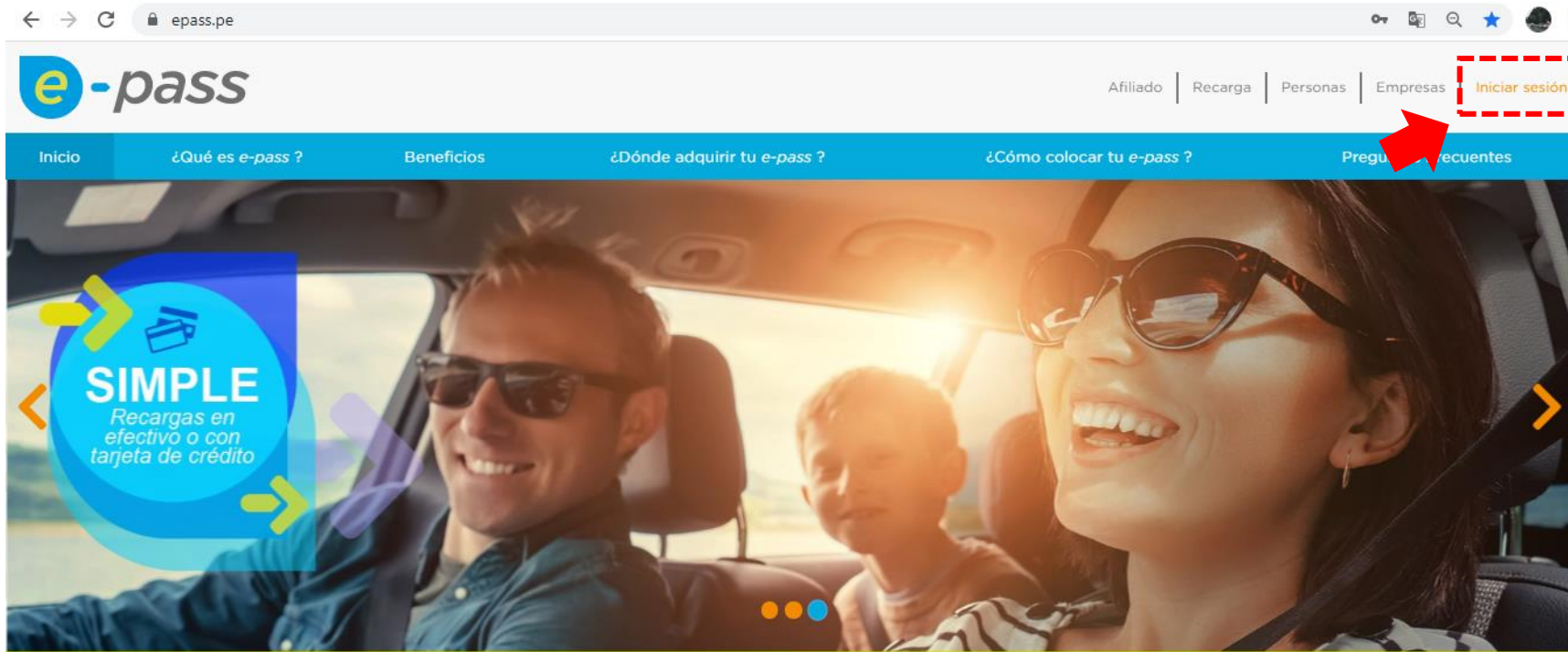
Cómodo

No necesitas tener efectivo

Cómo consultar tu saldo desde la web

1. Ingresa a nuestra web www.epass.pe y dale clic en “Iniciar Sesión”.

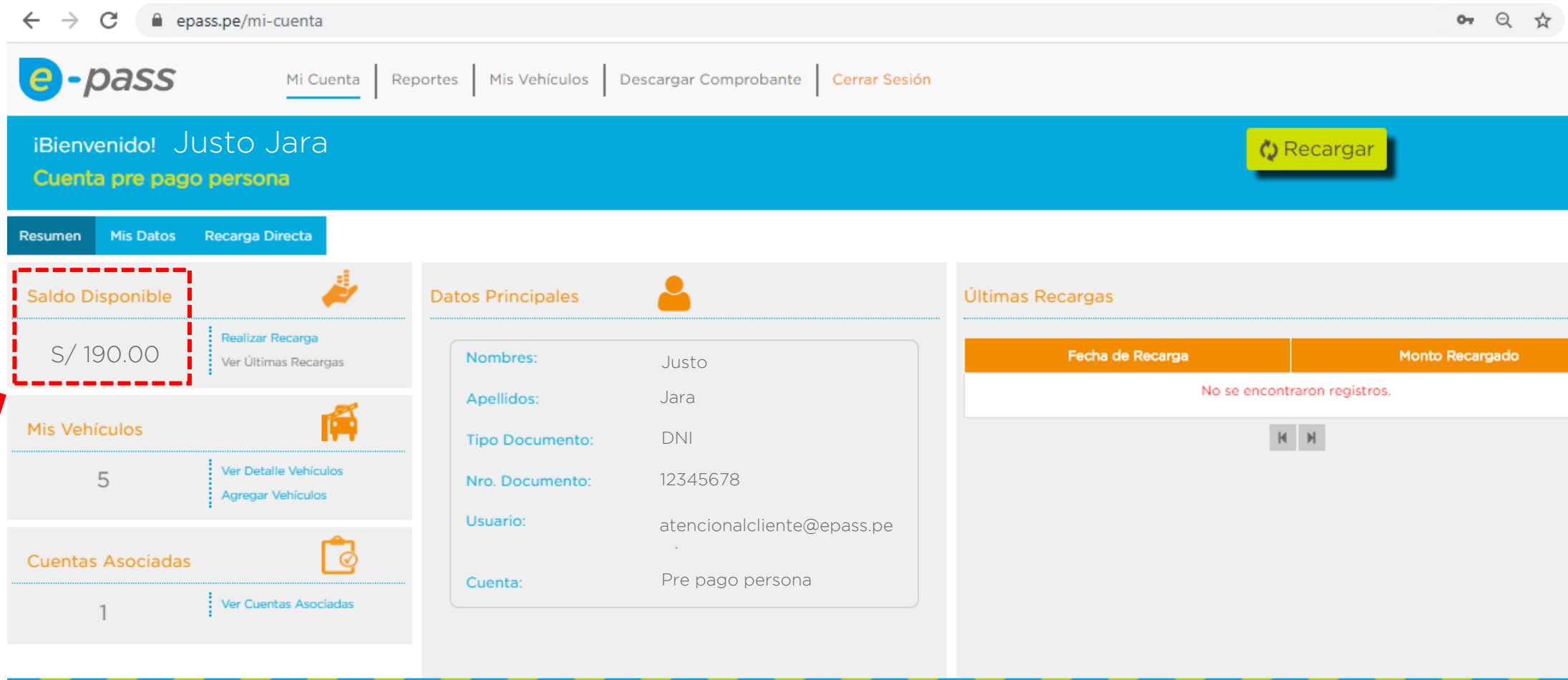
2. Ingresa el **correo electrónico** y la **clave secreta** generada al momento de registrarte.



Importante:
Si no recuerdas tu contraseña, ingresa el correo con el que te registraste y dale clic en “Olvide mi contraseña”.
Si tienes problemas escríbenos a atencionalcliente@epass.pe adjuntando un pantallazo para poder ayudarte.



3. Al ingresar a tu cuenta podrás visualizar el **saldo disponible** para el consumo de todas las placas asociadas a tu cuenta e-pass.



The screenshot shows the user account page for Justo Jara. The page is divided into several sections: a top navigation bar with the e-pass logo and links for 'Mi Cuenta', 'Reportes', 'Mis Vehículos', 'Descargar Comprobante', and 'Cerrar Sesión'; a blue header with the user's name and account type, and a 'Recargar' button; a main navigation bar with 'Resumen', 'Mis Datos', and 'Recarga Directa'; and three main content columns. The first column, 'Saldo Disponible', shows a balance of S/ 190.00, highlighted with a red dashed box and a red arrow. The second column, 'Datos Principales', lists user information. The third column, 'Últimas Recargas', shows a table with no records.

Saldo Disponible

S/ 190.00

Mis Vehículos

5

Cuentas Asociadas

1

Datos Principales

Nombres: Justo

Apellidos: Jara

Tipo Documento: DNI

Nro. Documento: 12345678

Usuario: atencionalcliente@epass.pe


Cuenta: Pre pago persona

Últimas Recargas

Fecha de Recarga	Monto Recargado
No se encontraron registros.	

Cómo consultar tu saldo desde la App

1. Entra al App y presiona el botón **“Iniciar Sesión”**.
2. Ingresa el **correo electrónico** y la **clave secreta** generada al momento de registrarte.



3.

Presiona la opción **“Mis Saldos”** y se mostrará una ventana con tu **Saldo Disponible**.

4.

Al presionar el icono de la flecha de la derecha podrás ver tus **Movimientos** efectuados por las recargas realizadas en tu cuenta e-pass.

